

# ethyway

## éthylotest électronique

classe 2 - capteur électrochimique conforme à la NFX 20-704



### # Composition du coffret

- 1 Ethylotest électronique « ETHYWAY ».
- 5 Embouts buccaux (usage unique) avec clapet anti-retour\*.
- 2 Piles AAA 1,5V alcalines + 2 piles de rechange.
- 1 Pochette de rangement.



\* Disponibles en sachet de 20 embouts

### # Présentation du produit

ETHYWAY est équipé d'un capteur électrochimique, technologie garantissant une grande fiabilité des résultats. Que vous soyez particulier, entreprise, lieux festifs... l'ETHYWAY vous permet à tout moment de contrôler votre taux d'alcool.

### AUTO-DEPISTAGE

### = PRISE DE CONSCIENCE + RESPONSABILISATION

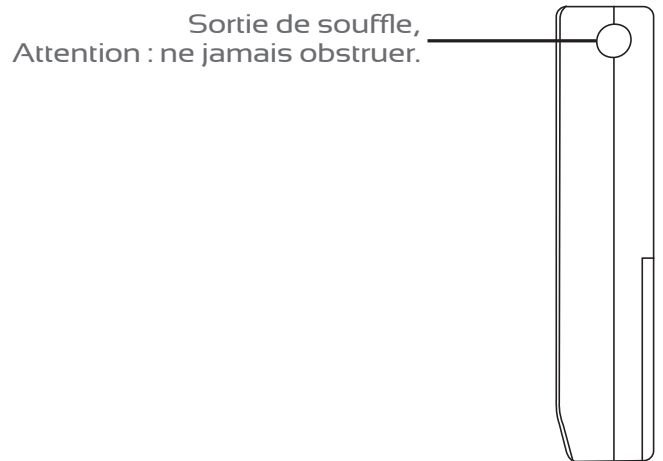
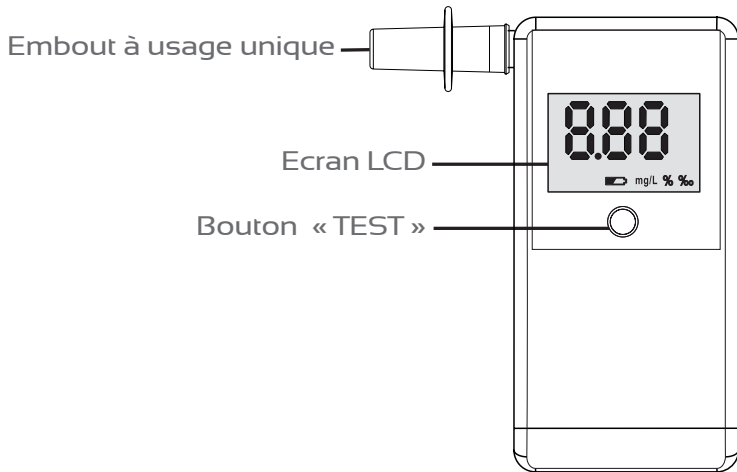
Pour votre sécurité, si vous consommez de l'alcool ne conduisez pas

### # Caractéristiques techniques

- Capteur ELECTROCHIMIQUE
- Préchauffage 10 secondes
- Temps de souffle : 7 à 8 secondes
- Puissance souffle : 10 L/min
- Précision : +/- 0,025 mg/L à 0,20 mg/L
- Affichage des mesures : 0,00 à 0,24 mg/L
- Seuil contraventionnel 0,25 mg/L :  
Alarme sonore + écran rouge avec message «HI» si seuil atteint
- Utilisation : 10°C - 40°C
- Stockage : 0°C - 50°C

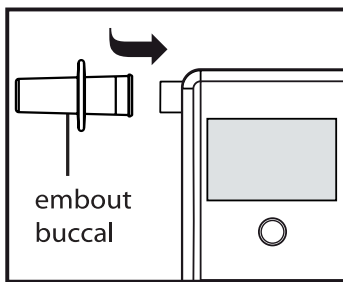
- Compteur de test avec alarme de re-calibrage
- Calibrage : 12 mois ou 500 tests au premier terme échu
- Détection de la pression et de l'interruption du souffle
- Temps du test : moins de 60 secondes
- Indication : 3 chiffres sur écran LCD
- Alimentation : 2 Piles AAA 1,5V alcalines
- Piles pour 500 tests environ
- Indicateur de batteries faibles

## # Descriptif du produit

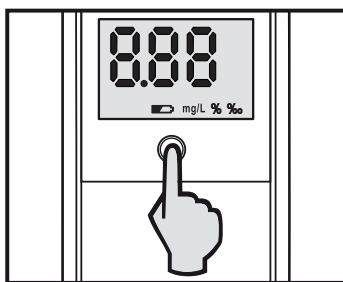


## # Mode d'emploi

Insérez un embout buccal sur le capteur (attention changer d'embout à chaque utilisation).



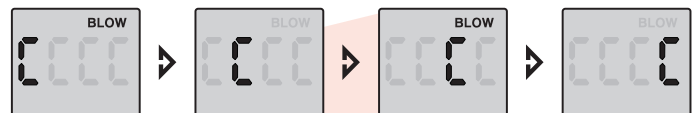
Appuyez et maintenez le bouton «TEST». Relâchez une fois l'appareil allumé.



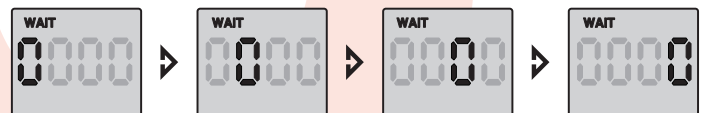
Le mot «WAIT» (patientez) s'affiche sur l'écran et le compte à rebours se met en marche de 10 à 0



Après le compte à rebours, le mot «BLOW» (souffler) s'affiche et la lettre « L » défile. Soufflez dans l'embout jusqu'à l'arrêt du BIP sonore (environ 7 à 8 secondes).



Le mot «WAIT» apparaît puis le chiffre «0» défile, l'appareil calcule alors votre taux d'alcool.



Le résultat de votre test apparaît sur l'écran. Si le résultat dépasse 0,24mg/l le mot «HI» s'affiche, une alarme sonore retentit et le fond d'écran devient rouge.



L'appareil peut afficher «Err» (erreur) si le souffle n'a pas été correct référez-vous au tableau d'affichage écran.

Les résultats obtenus ne sont pas opposables à ceux des forces de l'ordre