



Dynamic Fix®


Ceinture corset


NOTICE D'UTILISATION ET D'ENTRETIEN

⚠ PRÉCAUTIONS


Avant chaque utilisation, vérifiez que le produit a tous les composants mentionnés ci-dessus. Contrôlez son état de manière régulière. Si vous constatez un défaut ou une anomalie, veuillez immédiatement en informer l'établissement de distribution.

Les matériaux qui constituent ce produit peuvent être inflammables. Veillez à ne pas exposer les produits à des situations susceptibles de provoquer leur inflammation. Si la situation venait à se produire, séparez-vous-en rapidement et utilisez les moyens appropriés pour l'éteindre. En cas de petites gênes produites par la sueur, nous recommandons l'utilisation d'une interface de coton pour séparer la peau du contact avec l'attelle. En cas de douleurs, de gonflements, de modifications des sensations ou de réactions inhabituelles, retirez le produit et consultez immédiatement un professionnel de santé. Le produit doit être utilisé uniquement sur des peaux intactes. Le port de ce produit est contre-indiqué sur des plaies ouvertes ou cicatrices non protégées, gonflements ou rougeurs.

Les produits marqués du symbole  contiennent du latex de caoutchouc naturel et peuvent provoquer des réactions allergiques chez les personnes sensibles au latex.

Les produits marqués du symbole  contiennent des composants ferromagnétiques qui requièrent des précautions particulières en cas de Résonance Magnétique ou de rayonnements associés à des procédures diagnostiques ou thérapeutiques.

Le port d'une attelle d'immobilisation dont la fonction est de limiter les mouvements rend incompatible la conduite d'un véhicule.

La date de fabrication est incluse dans le numéro de lot, qui apparaît sur l'étiquette de l'emballage sous l'intitulé , de la manière suivante : les deuxième et troisième chiffres représentent l'année de fabrication et les quatrième et cinquième représentent le mois.

CONSEILS ET MISES EN GARDE

L'utilisation de ce produit est subordonnée aux indications. Bien que le produit ne soit pas à usage unique, il est recommandé d'en utiliser un par patient, seulement pour les fins indiquées dans cette notice ou par votre professionnel de santé et de porter celui-ci sur peau complètement sèche en cas d'utilisation de produit à base d'alcool (ex. : gel hydroalcoolique), de pommades.

Pour jeter l'emballage et le produit, respectez strictement les réglementations légales de votre région.


NOTICE D'UTILISATION ET D'ENTRETIEN

Cher client,

Nous vous remercions d'avoir accordé votre confiance à un produit Orliman®. Nous vous invitons à lire attentivement les instructions suivantes, à les conserver, ainsi que l'emballage, pour toute future utilisation. En cas de doute, veuillez contacter votre professionnel de santé ou notre Service Client.

ORLIMAN S.L.U. garantit tous ses produits, à condition qu'ils n'aient pas été manipulés, ni modifiés dans leur configuration initiale, à l'exception de toute utilisation prescrite sur cette page d'instructions. Si les produits sont utilisés en combinaison avec d'autres produits, pièces de rechange ou systèmes, assurez-vous que ceux-ci sont compatibles et qu'ils proviennent de la marque Orliman®. Les produits dont les caractéristiques ont été altérées en raison d'un mauvais usage de tout type sont exclus de la garantie. En cas d'incidents graves liés au produit, merci d'en informer le fabricant et l'administration compétente de votre pays.

RÈGLEMENTATION

 Cet article est un dispositif médical de classe I. Il a fait l'objet d'une Analyse des Risques (UNE EN ISO 14971) afin de réduire tout risque éventuel. Selon les résultats de l'analyse des risques, des essais sont réalisés conformément à la réglementation européenne UNE-EN ISO 22523 relative aux prothèses et orthèses.

INDICATIONS

Tassements vertébraux, métastases vertébrales, spondylolyse, spondylarthrite, discarthrose, post-opératoire, lombarthrose, hernie discale (sciatalgie, cruralgie), ostéoporose, stabilisation lombaire.

CONTENU / DESCRIPTION

- Une ceinture corset ;
- 1 coque semi-rigide (blanche).
- 1 coque thermoformable (noire).

Une notice du produit, à lire attentivement.

COMPOSITION

Ceinture :

Velours : polyamide 55 %, polyuréthane 45 % / Mono filament : polyamide 40 %, élastomère 31 %, polyester 27 % / Lycra : polyamide 83 %, élasthanne 19 % / Système multi-poules : polypropylène 100 % / Filins : polyester 100 % / Système de fixation : polyamide 100 % / Baleines ventrales : plastique 100 %.

Coque semi-rigide :

Polyéthylène basse densité 100 %.
Matériau textile : Polyester 92 %, polyuréthane 8 %.

Coque thermoformable :

Polyéthylène haute densité 100 %.

CONSEILS DE CONSERVATION ET DE LAVAGE

Lorsque vous n'utilisez pas le produit, veillez le conserver dans son emballage d'origine, dans un lieu sec et à température ambiante. Avant entretien, si le produit en est pourvu, retirez l'ensemble des pièces amovibles (baleines, éclisses, etc.) et collez les fixations auto-agrippantes entre elles. Lavez le produit régulièrement à la main, à l'eau tiède (maximum 30° C) et avec du savon neutre. Pour sécher le produit, utilisez une serviette sèche afin d'absorber la plus grande quantité d'humidité possible et laissez-le sécher à plat et à température ambiante. Ne pas le repasser et veillez à ne pas l'exposer à des sources de chaleur directes, telles que : réchaud, appareil de chauffage, rayons directs du soleil, etc. Lorsque vous lavez le produit, ne pas utiliser de substances abrasives, corrosives, ni de produits à base d'alcool, de chlore ou de solvants. Veillez à bien rincer le produit, dans le cas contraire les restes de détergent peuvent entraîner des irritations cutanées et détériorer le produit. Une fois le lavage terminé, si des pièces amovibles ont été retirées, remettez-les dans leur position initiale avant une nouvelle utilisation.



MISE EN PLACE

Pour une plus grande efficacité thérapeutique dans les différentes pathologies et pour prolonger la durée de vie du produit, il est important de choisir la taille la plus appropriée à chaque patient. Une compression excessive peut entraîner une intolérance. Si possible, il est conseillé de régler la compression jusqu'à un degré ferme mais confortable.

Dans le cas où le produit aurait besoin d'être adapté, cette adaptation devra être effectuée par un professionnel de santé légalement formé à cet effet. Il devra s'assurer que l'utilisateur final ou la personne responsable de la mise en place du produit comprend correctement son fonctionnement et son utilisation.

Pour la mise en place du produit, veuillez suivre les instructions suivantes :

1. Découler les bandes de rappel postural et étirer la ceinture.

2. Placer la ceinture dans l'alignement de la colonne vertébrale tout en s'assurant que le coussinet lombaire est bien centré.

3. A l'aide du passe-main, positionner la partie gauche de la ceinture vers l'avant et la maintenir plaquée sur le ventre.

Rabattre la partie droite sur la partie gauche, ajuster et fixer à l'aide de la zone auto-agrippante.

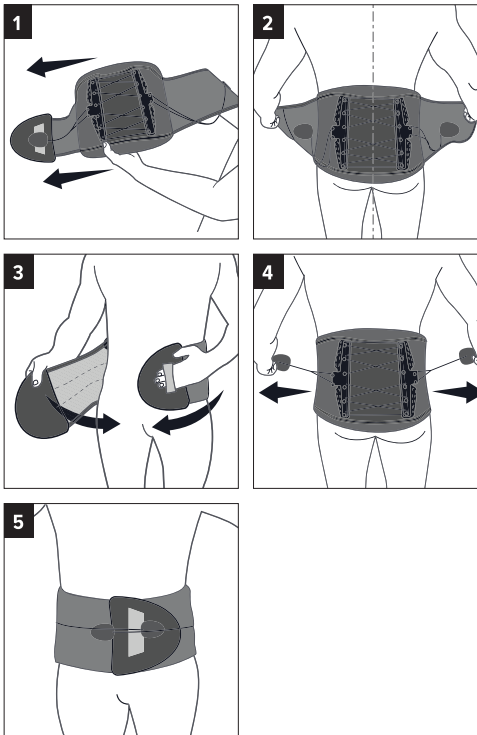
4. Ajuster à la compression désirée en tirant simultanément sur les filins droite et gauche.

5. Les fixer sur l'avant de la ceinture à l'aide de la zone auto-agrippante.


Utilisation de la coque thermoformable (noire) :

Positionner la coque thermoformable sur le patient et procéder aux réglages avec un pistolet à air chaud si nécessaire. Retirer la coque semi-rigide (blanche) du fourreau et remplacer par la coque thermoformable préalablement réglée. Re-placer le fourreau sur la ceinture. (Cette étape doit être réalisée par un professionnel de santé).

ATTENTION : ne pas mettre la coque thermoformable au four thermique ni au four à micro-ondes.



PRISE DE MESURE



Mesurer le tour taille.

TAILLANT

Hauteur (cm)	Taille	Tour de taille (cm)
23	T.1	75 - 85
	T.2	85 - 95
	T.3	95 - 110
	T.4	110 - 125
	T.5	125 - 140
28	T.1	75 - 85
	T.2	85 - 95
	T.3	95 - 110
	T.4	110 - 125
	T.5	125 - 140

PLUS D'INFORMATIONS SUR NOS PRODUITS,
DES VIDÉOS DE MISE EN PLACE ET DES CONSEILS SUR :

orliman.fr

ORLIMAN
SOLUTIONS ORTHOPÉDIQUES

ORLIMAN S. L. U.

C/ Ausias March, 3 - Pol. Ind. La Pobla-L'Eliona

Apdo de correos 49 - C.P. 46185

La Pobla de Vallbona Valencia - España (Spain)

Tel. : +34 96 272 57 04 - Fax : +34 96 275 87 00 - E-mail : orto@orliman.com

Exportación : Tel. +34 96 274 23 33 - E-mail : export@orliman.com

www.orliman.com

Distributeur : SM Europe / Orliman - 420574626 RCS Rennes

Pour toutes informations complémentaires, contacter :

SM Europe / Orliman, ZA de la Herbetois, 35520 La Mézière (France).

Tel. : +33 (0)2 99 66 41 41 - Fax : +33 (0)2 99 66 41 31 - E-mail : orliman@orliman.fr

www.orliman.fr

NUT120#2_DynamicFix_202012

Date de publication : 2020-11

Date de révision : 2020-12 | v.2